LEÇON 2: AU LYCÉE



Le nouveau professeur rencontre ses élèves :

M. Lefèvre : Bonjour !

La classe : Bonjour Monsieur.

M. Lefèvre : Je suis votre nouveau professeur. Je m'appelle Philippe Lefèvre. Et toi ?

Ali : Je m'appelle Ali.

M. Lefèvre : Quel âge as-tu ?

Ali : J'ai quatorze ans.

M. Lefèvre : Tu viens d'où ?

Ali : Je viens du Sénégal.

M. Lefèvre : Quelle est ta nationalité ?

Ali : Je suis Sénégalais.

M. Lefèvre : Et toi, mademoiselle ? Tu t'appelles comment ?

Akanksha : Akanksha Sethi.

M. Lefèvre : Pardon. Épelle ton prénom et ton nom s'il te plaît.

Les verbes en-ir

REMPLIR

Je remplis	Nous remplissons
Tu remplis	Vous remplissez
Il/elle remplit	Ils/elles remplissent

Akanksha : A-K -A-N-K-S-H-A S-E-T-H-I.

M. Lefèvre : Et ta nationalité?

Akanksha : Je suis Indienne.

M. Lefèvre : Ah, tu viens de l'Inde?

Akanksha : Oui, Monsieur.

M. Lefèvre : Je te remercie de me donner tes détails. Maintenant je remplis ta fiche d'identité pour toi.

Coche la bonne réponse :

1. On est au .....
   a. lycée b. club c. cinéma
2. M. Léfèvre est .....
   a. Indien b. Sénégalais c. Français
3. Le nouveau professeur s'appelle .....
   a. Ali b. Philippe c. Akanksha
4. Ali a .....
   a. quatorze ans b. seize ans c. dix-huit ans
5. Akanksha vient .....
   a. du Sénégal b. de l'Inde c. de la France

J'identifie les personnes :

Exemple : Qui est-ce?

C'est Charlie Chaplin
Il est américain

C'est .....
Elle est .....

.....
.....

LEÇON 2: AU LYCÉE

....
....
....

....
....

Qui est-ce ?

C'est { Nancy / un homme. / une amie.

Ce sont { des filles. / Nancy et Didier. / des professeurs.

Qu'est-ce que c'est ?

C'est { une fleur. / une voiture.

Ce sont { des arbres. / des maisons.

J'identifie les choses :

Qu'est-ce que c'est?

Regarde les objets dans le sac de Denis

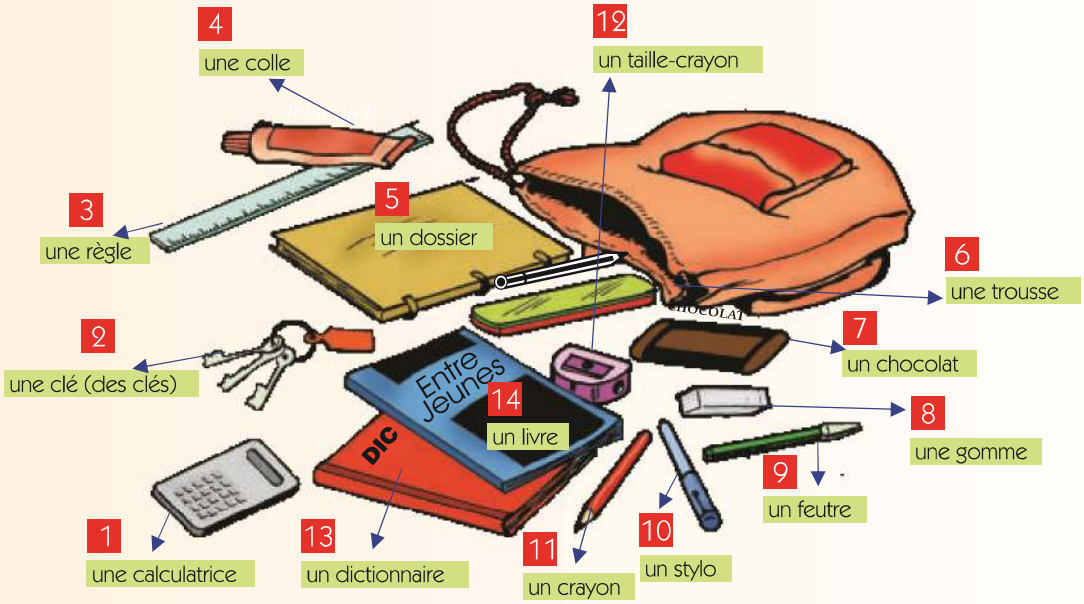

Choisis le numéro d'un objet et pose la question à un/une camarade selon l'exemple ci-dessous :

Exemple :

A : Le 3, qu'est-ce que c'est?

B : C'est une règle.

Avant le cours de musique :

Pauline : Tu sais, nous avons un nouveau professeur de musique. Elle est Italienne.

Nargis : Comment s'appelle-t-elle? Est-elle jeune ?

Pauline : Elle s'appelle Mme Carla TOSTI. Oui, elle est très jeune. Elle a de longs cheveux blonds et des yeux bleus. Elle est belle et elle a un visage souriant.

Nargis : Je veux rencontrer Mme TOSTI. Elle semble très sympa.

Les pays	Les nationalités
au Sénégal	Sénégalais/Sénégalaise
au Canada	Canadien/Canadienne
en Inde	Indien/Indienne
en France	Français/Française
en Angleterre	Anglais/Anglaise
aux États-Unis	Américain/Américaine

DÉCRIRE UNE PERSONNE

Quel âge a-t-il / elle?
Quelle est sa nationalité ?
Il/ Elle est grand(e) / petit(e) / gros(se) / mince / beau (belle)….
Il / elle a un visage ovale/ rond / carré / intéressant / souriant…
Ses cheveux sont blonds / noirs / bruns.
Il/ elle a les cheveux longs / courts / raides / frisés / bouclés…
Il / elle a un long/ grand / petit nez. Son nez est pointu / Il/elle a un nez plat.
Il a une barbe / une moustache.
Il / elle porte des lunettes.

LEÇON 2: AU LYCÉE

J'apprends à décrire des personnes :

Regarde les images données ci-dessous. Relie les images et les descriptions données.

A

B

C

1. C'est une jeune femme. Elle a un visage long et sérieux. Elle a de longs cheveux noirs.
2. C'est un jeune homme. Il a un visage sympathique. Il a une barbe et une moustache.
3. C'est une jeune femme. Ses cheveux sont blonds et bouclés. Elle a un visage souriant.

J'apprends à parler de ma famille :

Denis montre une photo de sa famille à Ali et à Akanksha.



LEÇON 2: AU LYCÉE

Ali : C'est une belle photo, Denis ! C'est **ta** famille?

Denis : Oui. Voici **mon** père, à côté, c'est **ma** mère. Elle est architecte. Cet homme, assis devant mon père, c'est mon grand-père. Il a 75 ans.

Akanksha : Et cette dame, à sa droite, avec une écharpe? C'est ta grand-mère?

Denis : Oui, c'est elle. Et la dame, à droite de mon grand-père, c'est ma tante Sophie. Mes grands-parents habitent à Lyon.

Ali : Et ce monsieur derrière ta grand-mère?

Denis : C'est mon oncle. Il est avocat.

Akanksha : Et ces deux jeunes? Ce sont tes cousins?

Denis : Oui, ce sont les enfants de ma tante Sophie. Son fils s'appelle Pierre et sa fille, Catherine. Elle est belle, n'est-ce pas? Ma cousine est pianiste.

Akanksha : Et ton cousin? Qu'est-ce qu'il fait?

Denis : Il est journaliste. Il travaille pour le journal "Le Monde".

Les adjectifs possessifs

	masculin/ voyelle	féminin	pluriel
Je	mon	ma	mes
Tu	ton	ta	tes
Il/elle	son	sa	ses
Nous	notre		nos
Vous	votre		vos
Ils/elles	leur		leurs

Regarde les mots en gras. Qu'est-ce qu'ils expriment? Trouve les autres mots dans ce dialogue qui expriment le même élément.

À l'aide de l'image donnée, coche vrai ou faux :

	VRAI	FAUX
1. Mon père est à côté de ma mère.		
2. Mon grand-père est derrière ma mère.		
3. Ma grand-mère est à droite de mon grand-père.		
4. Tante Sophie est à gauche de mon grand-père.		
5. Mon oncle est devant ma grand-mère.		

LEÇON 2: AU LYCÉE

Observe :

J'aime **ce** garçon.
cet homme.
cette fille.
ces enfants.

Les adjectifs démonstratifs

Ce (m.)
Cet (m./v.)
Cette (f.)
Ces (pl.)

A TOI

Vous aimez ..... sandwichs?
..... livre?
..... chanson?
..... hôtel?

Situe un élément par rapport à un autre :



Les prépositions

sur # sous
avec # sans
avant # après
dans # hors de
devant # derrière
près de # loin de
à gauche de # à droite de
au dessus de # au dessous de
autour de
à côté de
en face de
au bout de

Parle des situations ci-dessus selon l'exemple donné :

A. Yoyo, le chien est **sur** la chaise.

Je révise ce que je viens d'apprendre :

A TOI

I. Complète avec mon/ma/mes/ton/ta/tes/son/sa/ses/notre/nos/votre/vos/leur/leurs :

1. Venez voir notre maison de campagne, ... jardin est agréable et ..... voisins sont sympathiques.
2. S'il vous plaît, Monsieur, montrez-moi ..... papiers. Vous avez ..... passeport?
3. Marie et Luc sont chez leurs parents. ..... moto est garée devant l'école.
4. C'est ton frère? Oui, c'est ..... frère. J'ai aussi une sœur. ..... sœur habite à Paris, mais ..... parents habitent à Londres.
5. Le mari de Jeanne est drôle. ..... pantalons sont souvent très courts et ..... chemise manque de boutons.

II. Conjugue les verbes entre parenthèses :

1. Vous ..... (remplir) cette fiche.
2. Les fleurs ..... (fleurir) dans le jardin.
3. Nous ..... (ne pas finir) notre travail.
4. Maxime ..... (choisir) le dessin multicolore.
5. Je ..... (réussir) à mon examen de français.

III. Complète avec habiter, être, étudier, s'appeler, finir :

Je..... Neha. Je .....étudiante. J' ..... à Hauz Khas à Delhi. Peter ..... mon camarade de classe. Il ..... l'histoire, la géographie, les maths comme moi.

Et vous ? Comment vous ..... vous ? Où ..... - vous? Comment ..... votre école? Qu'est - ce que vous ..... à l'école? Est-ce que vous ..... vos cours avant quatre heures?

IV. Remplis les blancs par les nationalités :

1. Ritu et Ashima habitent ..... Elles sont ..... (Inde)
2. Pierre habite..... Il est ..... (Paris)
3. Mes grands-parents habitent ..... Ils sont ..... (Canada)
4. Fatima habite ..... Elle est ..... (Dakar)
5. Stephen Hawking habite ..... Il est ..... (Angleterre)

V. Complète avec ce, cet, cette, ces :

Les grands-parents sont au parc:

- Tu connais ..... homme brun?
- Oui, c'est le médecin, Monsieur Benoît.
- Et ..... petit garçon à côté de lui?
- C'est son fils.
- Et ..... jeune fille avec des lunettes?
- C'est sa fille.
- Et ..... enfants blonds qui jouent au ballon?
- Non, ils ne sont pas ses enfants.

VI. Accorde les adjectifs :

Marie est très belle/beau/bel. Elle a un visage intéressant/intéressante/ intéressants. Elle a des cheveux noires/noir/noirs. Son nez est long/longue/ longs. Elle a de jolis yeux/des yeux jolis/de jolies yeux.

VII. Remplis avec le contraire des prépositions données :

1. Son appartement n'est pas au-dessus de mon appartement. Il est ..... mon appartement.

2. Il ne part pas sans les bagages. Il part ..... les bagages.
3. Les cahiers ne sont pas sous la table. Ils sont ..... la table.
4. Ma maison n'est pas loin de l'école. Elle est ..... l'école.
5. Dans l'avion, mon père n'est pas assis à gauche. Il est assis .....

VIII. Trouve la question :

1. .....

   C'est la voiture de Jérome.

2. .....

   J'habite à Kolkata.

3. .....

   Ce sont des chaises.

4. .....

   Je vais bien, merci.

5. .....

   C'est un garçon indien.

6. .....

   Ce sont des amis.

LEÇON 2: AU LYCÉE

Je découvre...